

Fish addicts case Silicon Type L 取扱説明書

フィッシュアダクトケース シリコンタイプL

ZOOX
Live for Reef

この度は、本製品をご購入いただき、誠にありがとうございます。

ご使用に際し、この取扱い説明書をよくお読みいただき、使用方法と構造をよくご理解の上でご使用ください。

お読みになった後は、いつでもすぐ読むことができる場所に大切に保管してください。

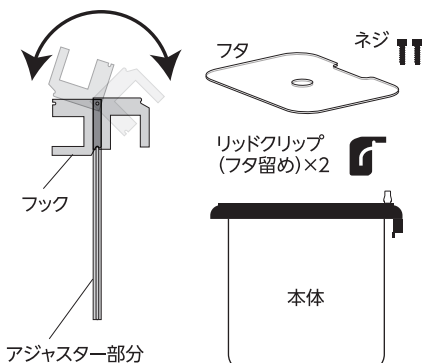
使用上の注意

- ・本製品は屋内で使用する観賞魚用品です。それ以外の環境下、目的では使用しないでください。
- ・本製品の中にヒーター等の保温器具を絶対に入れないでください。また、ヒーターに接触しない位置に設置してください。
- ・鋭利な刃物や金属部品の先端、尖ったものに触れますと、キズがつき破損する恐れがありますので注意してください。
- ・製品が変形、破損した場合、修理や改造などをせず、使用を中止してください。
- ・乳幼児の手の届かない所に保管してください。
- ・保管する場合はよく洗い、水分や湿気をなくしてから、直射日光や風が当たらない室内に保管してください。
- ・長期保管後、再利用する際、劣化がみられた場合は絶対に使用しないでください。

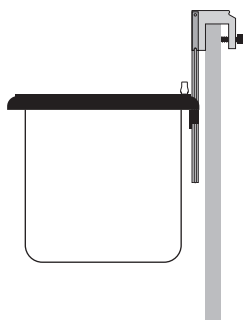
設置方法

1. ご使用前に軽く水洗いしてください。
2. 設置する水槽に合わせフックの向きを変え(下図参照)、本体に取り付けてください。
その後、アジャスター部分を上下にスライドさせて設置の高さの調節を行ってください。
3. ネジの締めすぎは水槽の破損の原因となりますので、注意して固定してください。

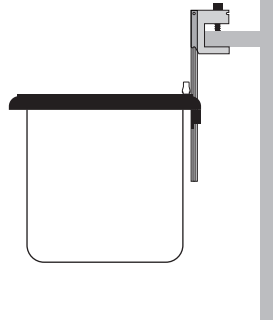
フック部分が回転し、向きを変えることで
フランジあり・なしどちらにも対応できます。



●フランジなしの場合



●フランジの場合



お手入れについて

- ・本体を清掃する際は、柔らかい布やスポンジ等を使用してください。
- ・タワシや磨き粉で洗うとキズがつくことがあります。
- ・シンナーなどの薬品を使用しないでください。
- ・ネジは定期的な点検し、緩んでいる時は締め直してください。

保証について

- 天変地異や事故による損傷、誤用、乱用、不注意、不適切な設置方法、別用途での使用により発生した故障は保証致しかねます。また、使用上に影響のない細かな傷や欠損に関しても対象としていません。この製品の使用の結果発生した偶発的、間接的損害、またはこの保証の侵害により発生した偶発的、間接的損害には責任を負いません。